

EXTERIER BETON

KATALOG
PRODUKTŮ



JSME

- **výrobci**
Jsme výrobci s více jak 25ti letou zkušeností a kvalitou.
- **zakázkoví**
Vaše požadavky a přání řídí naši výrobu. Výroba betonových prvků "litá na míru" je naší velkou předností.
- **specialisté na vymývané povrchy**
Máme nejširší výběr vymývaných povrchů u nás.
- **v souladu s přírodou**
Naše betonové výrobky tvoří nádherný soulad s přírodou a s přírodními materiály.
- **zde PRO VÁS**
- **zde DÍKY VÁM**



UMÍME

- **dopřít naše výrobky po celé ČR, SK**
- **se věnovat obchodníkům, realizačním firmám a vám všem zákazníkům s maximální ochotou a vstřícností**
- **vyvíjet nové produkty – sledujte a inspirujte se na našich webových stránkách**
- **sjednotit váš exteriér**
- **UMÍME – přijďte se k nám přesvědčit**

**VÁŠ VÝROBCE A DODAVATEL
BETONOVÝCH PRODUKTŮ
PRO DŮM, STAVBU, ZAHRADU,
MĚSTA A PARKY**

www.exterierbeton.cz

Obsah


- 2 O firmě**
- 4–5 Povrchové úpravy**
- 7–9 Dlažby plošné a soklové obklady**
 - 8 Dlažby vymývané
 - 9 Soklové obklady
- 10–11 Výseče a nášlapy**
- 12–20 Bazénové prvky**
 - 13 Bazénové odklady
 - 16 Bazénové výseče
 - 17–19 Bazénové lemy
 - 20 Sprchová vanička
- 21–27 Schodišťové prvky**
 - 22–24 Obkladové
 - 25 Samonosné
 - 26 Schody plné a schodišťový blok
 - 27 Schodové výseče
- 28–34 Květináče a truhlíky**
 - 29–32 Květináče
 - 33–34 Truhlíky
- 35–38 Zahradní nábytek**
 - 36–37 Lavice, stoly, sestavy
 - 38 Lavice ostatní
- 39–41 Zahradní doplňky**
 - 40 Osvětlení
 - 41 Kašna, umyvadlo, gril
- 42–43 Skruže a poklopy**
- 44–46 Městský mobiliář**
 - 45 Zábrany
 - 46 Odpadkové koše, stojan na kolo
- 47–54 Plotové prvky**
 - 49 Plotové tvárnice vymývané
- 50–51 Plotové stříšky**
 - 50 Plotové stříšky ploché
 - 51 Plotové stříšky sedlové
- 52–54 Ztracené bednění a svahové tvárnice**
 - 53 Ztracené bednění
 - 54 Svahové tvárnice
- 55–56 Obrubníky**
 - 56 Obrubníky
- 57–58 Vodoměrné šachty, stříška komínová**
 - 57 Vodoměrné šachty
 - 58 Vodoměrné šachty - sestavy
 - 58 Stříška komínová
- 59 Doplňkový materiál**



Vymývané povrchy

OBLÁZEK


OBLÁZEK 6-8 OBLÁZEK 8-10 OBLÁZEK 10-16



STANDARD



ELEGANT



DELUX



Vymývané povrchy

EXTRA DELUX



Ostatní povrchy

POVRCH HLADKÝ BETON

ŠEDÁ



* Vzorík barevných povrchů se může vlivem tisku lišit od skutečnosti.

PALETOVÁNÍ

- Zboží je baleno na EUR paletách o rozměrech 80 x 120 cm.
- Palety je možné vyměnit při nakládce s poplatkem 70,- Kč + DPH za opotřebení, jinak se účtují ve výši 450,- Kč + DPH.
- Při vrácení nepoškozených palet do 2 měsíců, bude kupujícímu odečteno 70,- Kč + DPH z ceny palety za běžné opotřebení.
- Na přepravní obaly je vydáno Prohlášení o splnění podmínek uvedení obalu na trh.
- Firma je zapojena do Systému sdruženého plnění EKO-KOM, a.s. pod klientským číslem EK-F00030015.

ZÁRUKA

Na betonové výrobky je poskytována záruční lhůta 60 měsíců.

Barevnost

Při posuzování a výběru výrobků je třeba brát v úvahu skutečnost, že výrobky jsou vyráběny z čistě přírodních materiálů, u nichž dochází ke kolísání barevnosti, která má vliv na výsledný odstín výrobků. Barevné rozdíly nově zabudovaných výrobků mohou být způsobeny i jejich stářím a vlhkostí.

Výkvěty

Na povrchu betonových výrobků se mohou vyskytnout nepravidelné bílé povlaky – tzv. "výkvěty". Vznikají nejčastěji následkem difuze hydroxidu vápenatého. Povlak není trvalý a nemá žádný vliv na užité vlastnosti zboží. Zmizí působením klimatických vlivů.

Tyto skutečnosti nejsou důvodem k reklamaci.

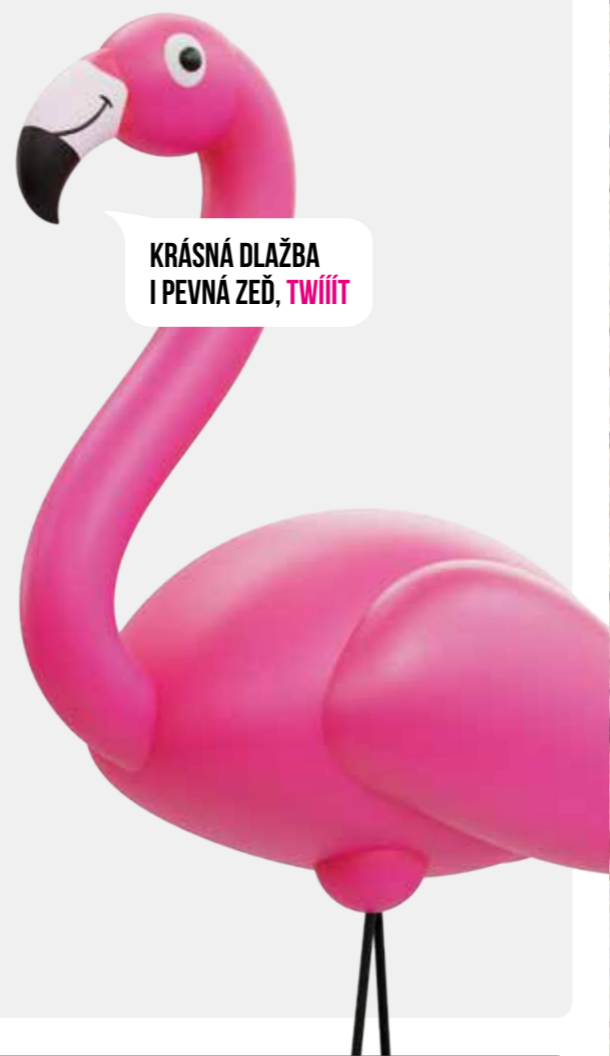
Naše výrobky jsou dle ČSN 73 1326 odolné proti působení vody a chemických rozmrazovacích látek. Ale pro prodloužení životnosti vymývaných výrobků nedoporučujeme v zimním období používat soli. V případě potřeby doporučujeme ošetřit povrch posypem z přírodních materiálů.

FEROBET ROZŠIŘUJE VÝROBNÍ A DODAVATELSKÉ ZÁZEMÍ. PŘEBÍRÁME SPOLEČNOST EXTERIER BETON, S.R.O.

Stavební trh se v posledních letech výrazně proměňuje. Roste tlak na dostupnost kapacit, plynulost dodávek i dlouhodobou kvalitu výrobků. Ve FEROBET tyto změny vnímáme jako výzvu, na kterou je potřeba reagovat systémově, nikoli krátkodobými řešeními.

Proto jsme se rozhodli převzít společnost **EXTERIER BETON, s.r.o.**

Tento krok je výsledkem dlouhodobé strategie zaměřené na posílení našeho výrobního a dodavatelského zázemí. Propojení dvou výrobních provozů nám umožní lépe řídit výrobu, efektivněji reagovat na sezónní výkyvy a současně rozšířit produktové portfolio.



KRÁSNA DLAŽBA
I PEVNÁ ZEĎ, TWÍÍIT



Dlažby plošné
a soklové obklady



Dlažby vymývané

Dekorativní dlažba s vymývaným povrchem. Vhodná k rodinným i obytným domům, na terasy, chodníky, do zahrad a k bazénům. Máme nejširší nabídku vymývaných povrchů od oblázků až po řadu barevných drtí různých frakcí.

Dlažba vymývaná je přirozená, snadno udržovatelná a je velice oblíbená i ve větších veřejných prostorech.

Hrany vymývané dlažby je možné pohledově upravit.



Soklové obklady

Dekorativní ochrana podezdívek domů, fasád, teras nebo plotů. Možnost obložení jakéhokoli stavebního prvku.

Soklové obklady jsou mrazuvzdorné a stabilní i v extrémních podmínkách s dlouhou životností. Slouží pouze jako obklad a upevňují se flexibilním mrazuvzdorným lepidlem.

Hrany vymývaných obkladů je možné pohledově upravit.



Výrobek/popis	Rozměry (d × š/v) [cm]	Spotřeba (ks/m ²)	Váha (kg/m ²)	obr.
vymývaná dlažba	40 × 40/5	6,25	120	A
vymývaná dlažba	50 × 50/6	4	133	A
vymývaná dlažba	60 × 40/5	4,17	120	B


Povrchová úprava: oblázek vymývaný, vymývané povrchy ze skupiny STANDARD, ELEGANT, DELUX a EXTRA DELUX dle vzorníku str. 4–5



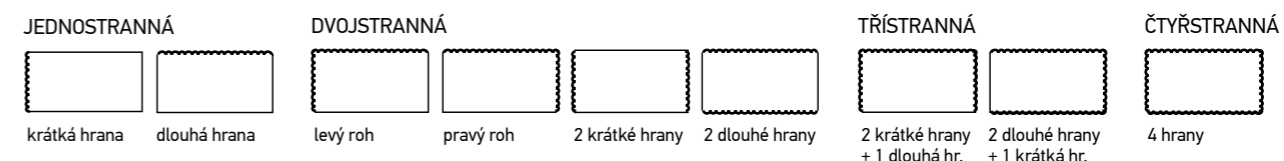
Výrobek/popis	Rozměry (d × š/v) [cm]	Spotřeba (ks/m ²)	Váha (kg/m ²)
soklový obklad tl.2,5 cm	50 × 25/2,5	8	57,5
	40 × 20/2,5	12,5	57,5
	30 × 30/2,5	11,11	57,5
	30 × 15/2,5	22,22	57,5
	50 × 10/2,5	20	57,5
	60 × 10/2,5	16,66	57,5
soklový obklad tl.3 cm	40 × 40/3	6,25	70
	60 × 30/3	5,55	70



Povrchová úprava: oblázek vymývaný, vymývané povrchy ze skupiny STANDARD, ELEGANT, DELUX a EXTRA DELUX dle vzorníku str. 4–5



Vymytí hran u vymývané dlažby a soklových obkladů:



Výseče a nášlapy

Výseče a nášlapy slouží k budování cest a chodníků v zahradách a parcích. Mohou zdobit i venkovní posezení hotelových domů, restaurací a okolí veřejných budov.

Jejich výhodou je rychlá a snadná pokládka. Jednotlivé výseče lze natáčet a vzájemně napojovat. U všech průměrů výsečí je možnost výběru začátečních a koncových prvků.

Pro překonání výškových rozdílů terénu lze použít schodišťovou výseč o průměru 70 cm na str. 27. Na tento schod můžete navázat výsečí chodníkovou stejného průměru.



Výseče chodníkové

Výrobek/popis	Rozměry (průměr/v) [cm]	Skladebná délka [cm]	Váha [kg]	začáteční	průběžná	koncová
výseč chodníková	Ø 50/5	34,5/35/19,5	18			
výseč chodníková	Ø 60/5	39/40/21	25			
výseč chodníková	Ø 70/5	45/46/21,5	32			
výseč chodníková	Ø 80/5	53/54/27	50			
výseč chodníková	Ø 100/6	68/69/37	83			
výseč chodníková	Ø 120/6	79/80/40	100			

Povrchová úprava: oblázek vymývaný, vymývané povrchy ze skupiny STANDARD, ELEGANT, DELUX a EXTRA DELUX dle vzorníku str. 4–5

Nášlapy kruhové

Výrobek/popis	Rozměry (průměr/v) [cm]	Váha [kg]	
nášlap kruhový	Ø 40/5	13	
nášlap kruhový	Ø 50/5	21	
nášlap kruhový	Ø 60/5	30	
nášlap kruhový	Ø 70/5	42	
nášlap kruhový	Ø 80/5	58	

Povrchová úprava: oblázek vymývaný, vymývané povrchy ze skupiny STANDARD, ELEGANT, DELUX a EXTRA DELUX dle vzorníku str. 4–5

Výseče a nášlapy

Zajímavým tvarem jistě zaujme nášlap Luna. Chcete-li se projít zahradou po stopách, využijte nášlap Jetty.



Nášlapy ostatní

Výrobek/popis	Rozměry (průměr/v) [cm]	Váha [kg]		
nášlap Luna	40 × 40/5	14		
nášlap Jetty	50 × 27/5	21		

Povrchová úprava: oblázek vymývaný, vymývané povrchy ze skupiny STANDARD, ELEGANT, DELUX a EXTRA DELUX dle vzorníku str. 4–5



Bazénové obklady

Bazénové obklady se používají jako dlažba v kombinaci s bazénovými lemy. Lze je použít i samostatně jako bazénový lem s pohledově upravenou hranou.

Obklady lze využít také jako dlažba na terasy nebo jako obklady schodů.

Hrany bazénových obkladů je možné pohledově upravit.



Bazénové prvky

Výrobek/popis	Rozměry (d × š/v) [cm]	Spotřeba (ks/m ²)	Váha (kg/ks)
bazénové obklady tl. 4 cm	40 × 40/4	6,25	13,5
	50 × 50/4	4	21
	60 × 40/4	4,17	20
	60 × 50/4	3,33	23

Povrchová úprava: oblázek vymývaný, vymývané povrchy ze skupiny STANDARD, ELEGANT, DELUX a EXTRA DELUX dle vzorníku str. 4–5



Vymytí hran u vymývané dlažby a obkladů:

JEDNOSTRANNÁ



krátká hrana dlouhá hrana

DVOJSTRANNÁ



levý roh pravý roh 2 krátké hrany 2 dlouhé hrany

TŘÍSTRANNÁ



2 krátké hrany + 1 dlouhá hr. 2 dlouhé hrany + 1 krátká hr.

ČTYŘSTRANNÁ



4 hrany



Bazénové výseče a lemy

Nádhernou dekorací vašeho bazénu se stanou bazénové výseče a lemy. Jsou mrazuvzdorné a stabilní i v extrémních podmínkách s dlouhou životností.

Lze je použít nejen pro bazény k rodinným domům, ale i k olemování bazénů veřejných koupališť a lázní. Velice pěkně se vyjímají u bazénů v odpočinkových zónách hotelů a penziónů.

Bazénové lemy chrání okraje vašeho bazénu, čímž prodlužují jeho životnost a zároveň se chovají jako přirozený vlnolam.



Bazénové výseče využijete pro kruhové a oválné bazény. Výseče se ke stěnám bazénu přikládají. V naší nabídce naleznete segmenty pro bazény různých průměrů.

V bazénových lemech si můžete vybrat mezi typem lemu Deska, L typem a U typem. Největší výběr druhů lemů a jejich rádiusů naleznete v L typech.

Nejoblíbenějším doplňkem bazénových výsečí a lemů je sprchová vanička určená do exteriéru, jejíž vymývaný povrch můžete s bazénovými prvky sjednotit.

Naše lemy se hodí na všechny typy bazénů. Ochtově vám pomůžeme vyřešit i olemování atypického rozměru a tvaru vašeho bazénu.



Bazénové výseče

Bazénové výseče jsou nejčastěji používány k olemování kruhových a oválných bazénů. Výseče se ke stěně bazénu přikládají.

Výsečové segmenty nabízíme pro různé průměry bazénů.

Zadní hranu výsečí je možné pohledově upravit.



Bazénové lemy – typ DESKA

Bazénové lemy – typ Deska můžete využít nejen pro olemování bazénů, ale i pro lemování teras, parapetů, zídek nebo pro obložení schodů.

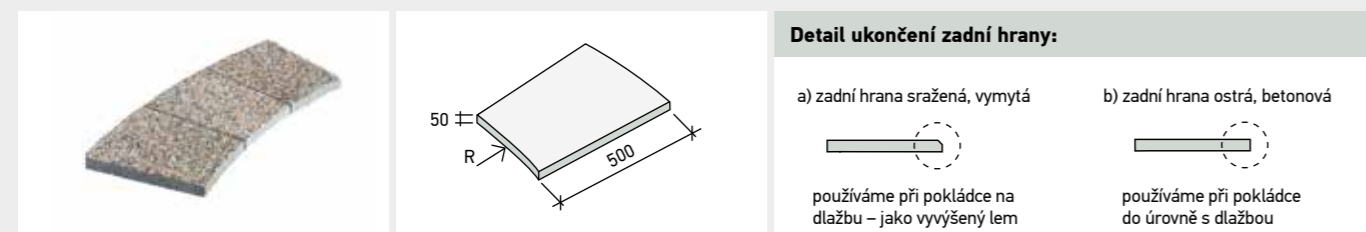
Zadní hranu lemů je možné pohledově upravit.



Bazénové výseče

Výrobek/popis	Průměr bazénu [m]	Poloměr [mm]	Spotřeba (ks/do kruhu)	Váha (kg/ks)
bazénová výseč tl.5cm	Ø 3,0	R 1500	36	18
– přední hrany bazénových výsečí jsou ostré betonové	Ø 4,0	R 2000	36	23
	Ø 3,6	R 1800	36	20
	Ø 4,6	R 2300	36	25
	Ø 5,5	R 2750	48	22,5

Povrchová úprava: obložek vymývaný, vymývané povrchy ze skupiny STANDARD, ELEGANT, DELUX a EXTRA DELUX dle vzorníku str. 4–5




Bazénové lemy – typ DESKA

Výrobek/popis	Rozměry (d × š/v) [cm]	Váha [kg]	obr.
rovný lem	100 × 39,5/4	34	A
roh 1	vnitřní roh ostrý 90°	20	B
roh 3	vnitřní roh zaoblený R 105	20	C

– jiné typy rádiusů rohů na dotaz

Povrchová úprava: obložek vymývaný, vymývané povrchy ze skupiny STANDARD, ELEGANT, DELUX a EXTRA DELUX dle vzorníku str. 4–5



Bazénové lemy – L typ

Bazénové lemy L typ získaly svůj název díky tvaru položeného písmena L a do bazénu zasahují tzv. nosem, který dokáže eliminovat případné nerovnosti bazénových stěn.

V našem sortimentu bazénových lemů L typ naleznete nejširší nabídku rohů a segmentů pro různé typy a průměry bazénů.

Zadní hranu lemů je možné pohledově upravit.



Bazénové lemy – U typ

Bazénový lem U typ

K olemování zvýšeného okraje bazénu lze velmi vhodně použít lem U typ. Tento prvek můžete využít například i k lemování zídek.



Bazénové lemy – L typ

Výrobek/popis	Rozměry	Spotřeba segmentů (ks/do kruhu)	Poloměr bazénu [mm]	Váha [kg]	obr.
rovný lem	100 × 39,5/4(8) cm	-	-	37	A
roh 1	vnitřní roh ostrý 90°	-	-	21	B
roh 2 – segment 90°	vnitřní roh Ø 1 m zaoblený	4	R 500	34	C
roh 3	vnitřní roh Ø 1 m ostrý	-	R 500	49	D
roh 3	vnitřní roh Ø 1,2 m ostrý	-	R 600	58	D
roh 4	vnější roh ostrý 90°	-	-	22	E
roh 5 – segment 90°	vnější roh Ø 1 m	4	R 500	23	F
roh 6 – segment 30°	vnitřní roh Ø 2 m	12	R 1000	24	G
roh 6 – segment 30°	vnitřní roh Ø 1,9 m	12	R 950	23	G
kruhové segmenty 15°	Ø 3 m	24	R 1500	17	H
	Ø 4 m	24	R 2000	21	
	Ø 5 m	24	R 2500	28	
	Ø 6 m	24	R 3000	34	

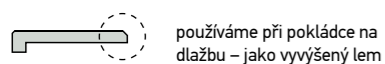
– zúžení lemů na dotaz

Povrchová úprava: obláček vymývaný, vymývané povrchy ze skupiny STANDARD, ELEGANT, DELUX a EXTRA DELUX dle vzorníku str. 4–5



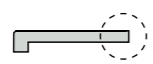
Detail ukončení zadní hrany:

a) zadní hrana sražená, vymytá

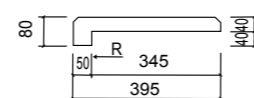


používáme při pokládce na dlažbu – jako vyvýšený lem

b) zadní hrana ostrá, betonová




používáme při pokládce s dlažbou navazující ve stejné úrovni – ideální v případě pojezdu pod zastřešením



Bazénový lem – U typ

Výrobek/popis	Rozměry (d × š/v) [cm]	Váha [kg]
rovný lem	100 × 39,5/4 (8)	60

Povrchová úprava: obláček vymývaný, vymývané povrchy ze skupiny STANDARD, ELEGANT, DELUX a EXTRA DELUX dle vzorníku str. 4–5



Sprchová vanička




Sprchová vanička je oblíbeným a funkčním doplňkem bazénů v exteriéru. V blízkosti bazénu by neměla chybět!



Výrobek/popis	Rozměry (d × š/v) [cm]	Váha [kg]
sprchová vanička – umělohmotná vpusť 10 x 10 cm je součástí	80,5 × 80,5/10	75

Povrchová úprava: oblázek vymývaný, vymývané povrchy ze skupiny STANDARD, ELEGANT, DELUX a EXTRA DELUX dle vzorníku str. 4–5



Schodišťové prvky



Schodišťové prvky obkladové

Obkladové prvky slouží k obkládání venkovních i vnitřních schodišťových stupňů. Nejsou určeny k zavěšení na konstrukci jako samonosné schodišťové stupně.

V naší nabídce si můžete vybrat ze dvou druhů obkladů L typ vnější a vnitřní, nebo můžete využít systém nášlapů a podstupnic.

Obkladové prvky lze použít také pro lemování teras nebo jako parapetní desky, stříšky apod.

Výhodou L typ obkladů je jednoduchá a rychlá pokládka. Novinkou v obkladech L typ vnější je nová hloubka 34 cm.

V případě nášlapů a podstupnic dokážeme vyrobit obkladové prvky dle vašich rozměrových požadavků. Ochotně vám pomůžeme vyřešit i obložení atypického rozměru a tvaru vašeho schodiště včetně podestových desek na míru.



Obklady – L typ vnitřní

Obklady L typ vnitřní se kombinují s nášlapem a podstupnicí. Schodišťové rameno začíná podstupnicí a může končit nášlapem nebo jiným obkladovým prvkem.

Pro začátek schodiště lze také využít prvek L typ vnitřní – začáteční ve všech délkových rozměrech.

Výrobek/popis	Rozměry (d × š/v) [cm]	Váha [kg]	Obklad L typ vnitřní
obklad L typ vnitřní	150 × 30/18	62	
	120 × 30/18	50	
	100 × 30/18	41	
obklad L typ vnitřní – začáteční	150 × 28/18	60	
	120 × 28/18	48	
	100 × 28/18	39	

– možnost úpravy délky do max. 150 cm
– možnost úpravy výšky na 14, 15, 16 a 17 cm

Povrchová úprava: oblázek vymývaný, vymývané povrchy ze skupiny STANDARD, ELEGANT, DELUX a EXTRA DELUX dle vzorníku str. 4–5




Obklady – L typ vnější

Výrobek/popis	Rozměry (d × š/v) [cm]	Váha [kg]	Obklad L typ vnější
obklad L typ vnější – hl. 30 cm	150 × 30/17	62	
	120 × 30/17	50	
	100 × 30/17	41	
obklad L typ vnější – hl. 34 cm	150 × 34/17	68	
	120 × 34/17	55	
	100 × 34/17	45	

– možnost úpravy délky max. do 150 cm

Povrchová úprava: oblázek vymývaný, vymývané povrchy ze skupiny STANDARD, ELEGANT, DELUX a EXTRA DELUX dle vzorníku str. 4–5





Nášlapy a podstupnice

Výrobek/popis	Rozměry (d × š/v) [cm]	Váha [kg]	Nášlap a podstupnice
nášlap	150 × 30/4	42	
nášlap	120 × 30/4	32	
nášlap	100 × 30/4	28	
podstupnice	150 × 14/3	15	
podstupnice	120 × 14/3	12	
podstupnice	100 × 14/3	10	
podstupnice	150 × 12/3	13	
podstupnice	120 × 12/3	10	
podstupnice	100 × 12/3	8	

– možnost úpravy délky i šířky

Povrchová úprava: obložek vymývaný, vymývané povrchy ze skupiny STANDARD, ELEGANT, DELUX a EXTRA DELUX dle vzorníku str. 4–5



Samonosné schody jsou určeny k vybudování venkovního schodiště zavěšením na ocelovou nebo betonovou konstrukci.

Desky jsou armovány tak, aby vyhovovaly běžnému provozu schodišť u rodinných domů i veřejných budov.



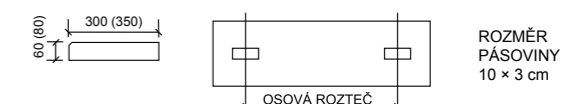
Desky samonosné

Novinkou u samonosných desek je výroba schodů tloušťky 8 cm v délkách až do 240 cm. Samonosné desky lze vyrobit dle vašich rozměrových požadavků včetně podestových desek na míru. Ochoťně vám pomůžeme vyřešit i atypické rozměry vašeho schodiště.

Výrobek/popis	Rozměry (d × š/v) [cm]	Osová rozteč [cm]	Váha [kg]
samonosná deska tl.6 cm	150 × 30/6	120	62
	120 × 30/6	90	50
	100 × 30/6	70	41,5
samonosná deska tl.8 cm	240 × 35/8	210	155
	220 × 35/8	190	142
	200 × 35/8	170	129

– možnost úpravy délky i šířky desky
– pásovina o rozměrech cca 10 × 3 cm na spodní straně desky pro přivaření k nosníku
– možnost úpravy osové rozteče pásovin

Povrchová úprava: obložek vymývaný, vymývané povrchy ze skupiny STANDARD, ELEGANT, DELUX a EXTRA DELUX dle vzorníku str. 4–5, hladký beton šedý



Schodišťové prvky samonosné

Schody plné a schodišťový blok

Schody plné a schodišťový blok jsou vhodné pro vybudování venkovního schodiště. Ukládají se do betonového nebo štěrkového lože, jsou armované a samonosné.

Výrobek/popis	Rozměry (d × š/v) [cm]	Váha [kg]
schod plný	100 × 30/18,5	98
schod plný - koncový	100 × 30/18,5	98

Povrchová úprava: oblázek vymývaný, vymývané povrchy ze skupiny STANDARD, ELEGANT, DELUX a EXTRA DELUX dle vzorníku str. 4-5

V nabídce plných schodů můžete využít schod plný koncový pro snadné navázání dlažby a jiných obkladových prvků pokračujících ve stejné úrovni koncového schodu.



Výrobek/popis	Rozměry (d × š/v) [cm]	Váha [kg]
schodišťový blok	60 × 35/17	82
	50 × 35/17	68

Povrchová úprava: oblázek vymývaný, vymývané povrchy ze skupiny STANDARD, ELEGANT, DELUX a EXTRA DELUX dle vzorníku str. 4-5



Schodové výseče

Schody ve tvaru kruhových výsečí. Jejich velkou výhodou je snadné napojování jednotlivých stupňů a možnost natažení schodiště do libovolného směru.

Výšku jednotlivých stupňů lze snížit dle potřeby zapuštěním segmentů do země. V nabídce schodových výsečí můžete využít schodovou výseč – začáteční.

Na schodovou výseč systémově navazuje výseč chodníková o průměru 70 cm, kterou najdete na str. 11.



Výrobek/popis	Rozměry (průměr/v) [cm]	Skladebná délka [cm]	Váha [kg]
výseč schodová – průběžná	Ø 70/20	46	63
výseč schodová – začáteční	Ø 70/20	45	63

Povrchová úprava: oblázek vymývaný, vymývané povrchy ze skupiny STANDARD, ELEGANT, DELUX a EXTRA DELUX dle vzorníku str. 4-5



Květináče



Květináče a truhlíky



Výrobek/popis	Rozměry (průměr/v) [cm]	Váha (kg/kus)	obr.
Bella	Ø 31,5/12	9	A
Katka	Ø 32/23	21	B
Karla	Ø 39/21	16,5	C
Pegy	Ø 40/22	21,5	D
Anta	Ø 42/30	35	E

Povrchová úprava: obláček vymývaný, vymývané povrchy ze skupiny STANDARD, ELEGANT, DELUX a EXTRA DELUX dle vzorníku str. 4–5,



Výrobek/popis	Rozměry (průměr/v) [cm]	Váha (kg/kus)	obr.
Adria	Ø 50/18	25,5	A
Lucie	Ø 59/20	24	B
Eva	Ø 70/22	44	C

Povrchová úprava: obláček vymývaný, vymývané povrchy ze skupiny STANDARD, ELEGANT, DELUX a EXTRA DELUX dle vzorníku str. 4–5,



Výrobek/popis	Rozměry (průměr/v) (d × š/v) [cm]	Váha (kg/kus)	obr.
Stela	47 × 47/20	49	A
Laura	49 × 49/35	70	B
Vesna	50 × 50/35	75	C
Sabina	Ø 70/40	125	D



Povrchová úprava: oblázek vymývaný, vymývané povrchy ze skupiny STANDARD, ELEGANT, DELUX a EXTRA DELUX dle vzorníku str. 4–5,



Výrobek/popis	Rozměry (průměr/v) [cm]	Váha (kg/kus)	obr.
Sindy	Ø 43/37	51	

Povrchová úprava: oblázek vymývaný, vymývané povrchy ze skupiny STANDARD, ELEGANT, DELUX a EXTRA DELUX dle vzorníku str. 4–5,



Výrobek/popis	Rozměry (průměr/v) [cm]	Váha (kg/kus)	obr.
Aneta	Ø 59/40	75	A
Vanda	Ø 65/33	60	B
Bára	Ø 78/33	205	C
Rona	Ø 90/60	273	D

- oblázek jen ve frakci 8-10, 10-16

Povrchová úprava: oblázek vymývaný, vymývané povrchy ze skupiny STANDARD, ELEGANT, DELUX a EXTRA DELUX dle vzorníku str. 4–5,



Výrobek/popis	Rozměry (průměr/v) (d × š/v) [cm]	Váha (kg/kus)	obr.
Lolita	Ø 50/63	71,5	A
<i>- oblázek jen ve frakci 8-10, 10-16</i>			
Soňa	Ø 58/69	111	B
Ela	Ø 63/60	110	C
Nora	47 × 47/77	206	D

Povrchová úprava: oblázek vymývaný, vymývané povrchy ze skupiny STANDARD, ELEGANT, DELUX a EXTRA DELUX dle vzorníku str. 4–5,



Výrobek/popis	Rozměry (průměr/v) (d × š / v) [cm]	Váha (kg/kus)	obr.
CORA 1	Ø 29,5/53	29	A
CORA 2	Ø 40/70	68	A
ZARA 1	27 × 27 (19x19)/45	37	B
ZARA 2	29 × 29 (21x21)/60	55	B
ZARA 3	32 × 32 (24x24)/75	90	B
ZARA 4	37 × 37 (27x27)/90	130	B

Povrchová úprava: oblázek vymývaný, vymývané povrchy ze skupiny STANDARD, ELEGANT, DELUX a EXTRA DELUX dle vzorníku str. 4–5,



Výrobek/popis	Rozměry (d × š/v) [cm]	Váha (kg/kus)	obr.
Sylva	20 × 20/17,5	6	A
Radka	50 × 20/15	14	B
Klára	70 × 35/30	78	C
Sonáta	79 × 35/30	75	D
Zita	100 × 40/40	162	E

Povrchová úprava: oblázek vymývaný, vymývané povrchy ze skupiny STANDARD, ELEGANT, DELUX a EXTRA DELUX dle vzorníku str. 4–5,



Výrobek/popis	Rozměry (d × š/v) [cm]	Váha (kg/kus)	obr.
Viktor	70 × 38/45	130	A
Max	100 × 50/50	238	B

Povrchová úprava: oblázek vymývaný, vymývané povrchy ze skupiny STANDARD, ELEGANT, DELUX a EXTRA DELUX, povrch hladký beton šedý, dle vzorníku str. 4–5



Truhlíky



Výrobek/popis	Rozměry (d × š/v) [cm]	Váha (kg/kus)	
Brita – truhlík	101 × 43/45	150	A
Brita – sestava	302 × 43/45 (55)	344,5	B
Erika – truhlík	94 × 39/39	136	C
Erika – sestava	288 × 39/39 (54)	316	D

Povrchová úprava: oblázek vymývaný, vymývané povrchy ze skupiny STANDARD, ELEGANT, DELUX a EXTRA DELUX dle vzorníku str. 4–5



Výrobek/popis	Rozměry (d × š/v) [cm]	Váha (kg/kus)
Iveta	57 × 39/22	67

Povrchová úprava: imitace sekaného kamene



Zahradní
nábytek



Lavice, stoly, sestavy

Nabízíme různé možnosti betonového posezení v exteriéru rodinného domu, v parcích a ve městech.

Zahradní nábytek je velmi stabilní a mrazuvzdorný s dlouhou životností i při nadměrném namáhání ve veřejných prostorech a restauracích.

Můžete využít sestavy v kombinacích stůl a lavice s opěrkou nebo bez opěrky nebo jen samostatné stoly a lavice.



Výrobek/popis	Rozměry [cm]	Váha (kg/kus)	obr.
Sedačka BĚLA	Ø 38/52	65	A
Stůl ALAN – otvor na slunečník Ø 2,5/5/6,5 cm	120 × 80/75	275	B
Lavice LEA	120 × 35/45	185	C
Stůl EMIL – otvor na slunečník Ø 2,5/5/6,5 cm	200 × 100/75	580	D

Povrchová úprava: obložek vymývaný jen v kombinaci 6-8 deska a 10-16 noha, vymývané povrchy ze skupiny STANDARD, ELEGANT, DELUX a EXTRA DELUX dle vzorníku str. 4-5 na dotaz



Lavice, stoly, sestavy



Výrobek/popis	Rozměry (d × š/v) [cm]	Váha (kg/kus)	obr.
Stůl RADAN	171 × 71/76	195	A
Lavička LADA	171 × 65/87	105	B
Lavička DIANA	171 × 51/45	111	C

– je možné odebrat pouze betonové části stolu a lavic (bez dřeva)

Povrchová úprava: vymývané povrchy ze skupiny STANDARD, ELEGANT, DELUX a EXTRA DELUX dle vzorníku str. 4-5



Lavice




Výrobek/popis	Rozměry (d × š/v) [cm]	Váha (kg/kus)	obr.
Lavička GITA	160 × 60/84 (40)	107	A
Lavička KARIN	171 × 38/45	160	B
Lavička NELA	160 × 37/46	150	C

– je možné odebrat pouze betonové části stolu a lavic (bez dřeva)

Povrchová úprava: obložek vymývaný, vymývané povrchy ze skupiny STANDARD, ELEGANT, DELUX a EXTRA DELUX dle vzorníku str. 4–5

Na lavičku KARIN → systémově navazuje truhlík VIKTOR, který najdete na str. 33.



Zahradní doplňky



Zahradní doplňky se stanou ozdobou vaší zahrady, dvorku. Jsou jedinečné a dají se plně využívat pro své účely.

Ve venkovním prostředí mohou být umístěny po celý rok.



Světlo ALDA

Výrobek/popis	Rozměry (d × š/v) [cm]	Váha (kg/kus)	obr.
světlo ALDA 1	20 × 19/51	13	A
světlo ALDA 2	20 × 19/72	22	B
světlo ALDA 3	20 × 19/93	31	C

– dodáváme s krytem světla: plastová koule kouřová (max.75W)
– výšku lze upravovat přidáním tvárnic

Povrchová úprava: oblázek vymývaný, vymývané povrchy ze skupiny STANDARD, ELEGANT, DELUX a EXTRA DELUX dle vzorníku str. 4–5



Kašna

Výrobek/popis	Rozměry (d × š/v) [cm]	Váha (kg/kus)
kašna - komplet – dodáváme včetně zahradního kohoutu a zátky	100 × 47/96	238
kašna - samostatná deska	35 × 14/96	76
kašna - samostatná nádoba	100 × 40/40	162

Povrchová úprava: oblázek vymývaný, vymývané povrchy ze skupiny STANDARD, ELEGANT, DELUX a EXTRA DELUX dle vzorníku str. 4–5



Umyvadlo

Výrobek/popis	Rozměry (d × š/v) [cm]	Váha (kg/kus)
umyvadlo - komplet – dodáváme včetně zahradního kohoutu a odpadu	47 × 55,5/120	195
umyvadlo - jen nádoba	47 × 47/20	49
umyvadlo - jen deska	25 × 12/120	62
umyvadlo - jen 1 tvárnice	40 × 40 /20	28

Povrchová úprava: oblázek vymývaný, vymývané povrchy ze skupiny STANDARD, ELEGANT, DELUX a EXTRA DELUX dle vzorníku str. 4–5



Gril

Venkovní stavebnicový gril s osazenou pracovní deskou. Gril je vyroben ze čtyř snadno sestavitelných dílů bez použití malty a spojovacích materiálů. Tím je umožněno v případě potřeby rozebrání a přemístění grilu. Pro zvětšení odkládací a pracovní plochy grilu můžete využít stolek.

Výrobek/popis	Rozměry (d × š/v) [cm]	Váha (kg/kus)
gril zahradní	120 × 70/104	488
stolek	77 × 50/52	165

– gril dodáváme včetně grilovacího roštu a roštu pro ohniště

Povrchová úprava: oblázek vymývaný, vymývané povrchy ze skupiny STANDARD, ELEGANT, DELUX a EXTRA DELUX dle vzorníku str. 4–5



Skruže a poklopy

Řešením vaší studny nemusí být jen hladká betonová skruž. Rona vymývaná společně s vymývaným poklopem je dekorativním doplňkem, který zvýrazní tvář vaší zahrady.

Ronu vymývanou můžete použít také jako květináč na výsadbu zeleně.



Poklopy vymývané

Výrobek/popis	Rozměry (průměr/v) [cm]	Váha (kg/kus)
poklop vymývaný	Ø 80/8	93
	Ø 90/7	116
	Ø 100/8	144
	Ø 110/8	174
	Ø 120/8	207
	Ø 135/7	240
	Ø 150/7	324

Všechny poklopy jsou půlené se zámkem. Na zakázku je možné vyrobit poklop i s otvorem. Poklopy vcelku na dotaz.

Povrchová úprava: oblázek vymývaný, vymývané povrchy ze skupiny STANDARD, ELEGANT, DELUX a EXTRA DELUX dle vzorníku str. 4-5



Rona – skruže vymývané

Výrobek/popis	Rozměry (průměr/v) [cm]	Váha (kg/kus)
RONA/skruž vymývaná bez dna	Ø 90/60 (vnitřní pr.80)	183
RONA/skruž vymývaná se dnem	Ø 90/60 (vnitřní pr.80)	273
RONA/skruž vymývaná bez dna	Ø 110/60 (vnitřní pr.100)	252
RONA/skruž vymývaná bez dna	Ø 130/60 (vnitřní pr.120)	312

Povrchová úprava: oblázek vymývaný jen ve frakci 8-10 a 10-16, vymývané povrchy ze skupiny STANDARD, ELEGANT, DELUX a EXTRA DELUX dle vzorníku str. 4-5 na dotaz



Skruže
a poklopy



Zábrany

Zábrany, odpadkové koše a stojany na kolo jsou vhodné především do měst a obcí, k veřejným i soukromým budovám.

Vhodně doplní turistická, sportovní a obchodní centra, restaurace, ale i oddechové části parků, cyklostezek a dětských hřišť.

Městský mobiliář je mrazuvzdorný a je určený pro použití v exteriéru po celý rok. Výhodou betonového městského mobiliáře je jeho hmotnost, stabilita a dlouhá životnost.



Výrobek/popis	Rozměry (průměr/v) (d × š/v) [cm]	Váha (kg/kus)	obr.
zábrana kotva	55,5 × 30,5/90	140	A
zábrana osmihran	Ø 40/85	87,5	B
zábrana koule	Ø 44/33	67	C

– u zábran KOTVA a OSMIHRAN možnost dodání s kotevním šroubem a očky

Povrchová úprava: obložek vymývaný, vymývané povrchy ze skupiny STANDARD, ELEGANT, DELUX a EXTRA DELUX dle vzorníku str. 4–5, POVRCH hladký beton šedý na dotaz



Městský mobiliář



Odpadkové koše, stojan na kolo

Odpadkové koše

Výrobek/popis	Rozměry (d × š/v) [cm]	Váha (kg/kus)	obr.
koš s podstavcem / nádoba pozinkovaná	62 × 44/85	119	A
koš s podstavcem / nádoba komaxit	62 × 44/85	119	
koš HUGO	47 × 47/77	210	B
koš HUGO / se stříškou	47 × 47/97	230	
koš HUGO / se stříškou a popelníkem	47 × 47/97	230	
<i>– koše Hugo dodáváme včetně pozinkované nádoby</i>			
koš HUBERT / se stříškou	47 × 47/97	230	C
koš HUBERT / se stříškou a popelníkem	47 × 47/97	230	

Povrchová úprava: oblázek vymývaný, vymývané povrchy ze skupiny STANDARD, ELEGANT, DELUX a EXTRA DELUX dle vzorníku str. 4–5

Výrobek/popis	Rozměry (d × š/v) [cm]	Váha (kg/kus)	obr.
koš IGOR / nádoba pozinkovaná	38,5 × 38,5/90	114	D
koš IGOR / nádoba komaxit	38,5 × 38,5/90	114	
<i>– elegantní řešení místa pro odklepávání a uhašení cigarety přímo v nádobě</i>			

Povrchová úprava: oblázek vymývaný, vymývané povrchy ze skupiny STANDARD, ELEGANT, DELUX a EXTRA DELUX dle vzorníku str. 4–5, POVRCH hladký na dotaz



Stojan na kolo

Výrobek/popis	Rozměry (d × š/v) [cm]	Váha (kg/kus)
stojan na kolo	75 × 37/20	45
<i>– dodáváme včetně očka pro uzamčení kola</i>		

Povrchová úprava: oblázek vymývaný, vymývané povrchy ze skupiny STANDARD, ELEGANT, DELUX a EXTRA DELUX dle vzorníku str. 4–5



Plotové prvky

Plotové systémy, tvárnice a stříšky

Velkou výhodou betonových plotů je jejich dlouhá životnost, mrazuvzdornost, protipožární odolnost, stabilita a stálost.

Ploty nemusí jen rozdělovat pozemky, mohou se stát i estetickým doplňkem vašeho domu, zahrady.



Plotové tvárnice vymývané

Unikátní systém složený z plotových tvárnic vymývaných. Vymývané povrchy se vyznačují vysokou stálobarevností a nevyskytují se u nich problémy s tzv. výkvěty. Tvárnice doporučujeme pokládat na mrazuvzdorné flexibilní lepidlo s vyklínkováním pro srovnání spár. Svislé spáry se kladou na sraz. Spárování lze provádět současně se zděním tak, aby nedošlo ke znečištění pohledové strany tvarovek.

V nabídce vymývaných tvárnic najdete i tvárnice pro vyzdění samostatných pilířů. Pilířové tvárnice nelze kombinovat s ostatními plotovými tvárnici.

Plotové tvárnice vymývané lze ideálně kombinovat se stříškami plochými nebo sedlovými, které naleznete na str. 50–51. Na spodní straně těchto stříšek jsou umístěny okapničky.

Stříšky jsou u nás v bohatém výběru v různých šířkách. V případě plochých stříšek jsme schopni vyrobit i stříšky s atypickými rozměry spolu s vyřešením okapové drážky.

Výrobek/popis	Rozměry (d × š/v) [cm]	Spotřeba (ks/m ²)	Váha (kg/kus)	obr.
tvárnice vymývaná / jednostranná	40 × 20/20	12,5	20	A
tvárnice vymývaná / průběžná	40 × 20/20	12,5	20	B
tvárnice vymývaná / sloupková	40 × 20/20	12,5	20	C
tvárnice vymývaná / půlka	20 × 20/20	25	10	D
tvárnice vymývaná / sloupková	30 × 30/20	16,7	20	E
tvárnice vymývaná / pilířová	50 × 50/42	-	78	F
tvárnice vymývaná / pilířová	60 × 60/42	-	100	F

Povrchová úprava: oblázek vymývaný, vymývané povrchy ze skupiny STANDARD, ELEGANT, DELUX a EXTRA DELUX dle vzorníku str. 4–5



Plotové stříšky

Stříšky se používají k estetickému ukončení podezdívek, plotových zdí a sloupů. Slouží jako kryt před zatékající vodou.

V naší široké nabídce stříšek naleznete stříšky sedlové a stříšky ploché. U nich si můžete vybrat povrch hladký nebo povrch vymývaný v různých odstínech.

Naší předností je vysoká kvalita stříšek a velká variabilita rozměrů.



Všechny naše stříšky jsou opatřeny okapovou drážkou. Pro správnou funkčnost okapniček je vhodné počítat s přesahem cca 3,5 cm na každou stranu.

Stříšky se kladou na mrazuvzdorné flexibilní lepidlo. Spárování stříšek lze provádět současně s kladením tak, aby nedošlo ke znečištění pohledové strany stříšek, nebo lze dodatečně spáru vyplnit vhodným mrazuvzdorným tmelem nebo silikonem.

Výroba atypických stříšek: Ploché stříšky jsme schopni vyrobit i v atypických rozměrech spolu s vyřešením okapové drážky.



Stříšky ploché

Výrobek/popis	Rozměry (š × d/v) [cm]	Určeno pro zed' šířky [cm]	Váha (kg/kus)
stříška plochá / průběžná	27 × 100/4	20	25
	33 × 100/4	25	30
	42 × 100/4	35	39
stříška plochá / sloupková	27 × 47/4	20 × 40	12
	37 × 37/4	30 × 30	13
	47 × 47/4	40 × 40	20
	57 × 57/4	50 × 50	30
	67 × 67/4	60 × 60	42

Povrchová úprava: hladký beton, obláček vymývaný, vymývané povrchy ze skupiny STANDARD, ELEGANT, DELUX a EXTRA DELUX dle vzorníku str. 4–5



Kvalitní
Ruční práce
od českého výrobce

Plotové stříšky

Stříšky sedlové

Výrobek/popis	Rozměry (š × d/v) [cm]	Určeno pro zed' šířky [cm]	Váha (kg/kus)	obr.
stříška sedlová / průběžná	18 × 100/4,5	10	20	A
	23 × 110/6,5	15	28	
	31 × 100/7	20	44	
	37 × 100/7	30	53	
	51 × 100/7,5	40	78	
	58 × 80/8,5	47	65	
stříška sedlová / koncová, polovalba	67 × 50/9	56	50	B
	71 × 107/7	60	101	
stříška sedlová VALBA / sloupková	31 × 50/7	20 × 40	21	C
stříška sedlová JEHLAN /sloupková	31 × 31/5	20 × 20	8	D
	40 × 40/10	30 × 30	22,5	
	50 × 50/11	40 × 40	40	
	60 × 60/11	50 × 50	50	
	42 × 55/7,5	32 × 45	29	
	55 × 65/8	45 × 55	44	
60 × 77/8	50 × 67	60		


Povrchová úprava: hladký beton, obláček vymývaný, vymývané povrchy ze skupiny STANDARD, ELEGANT, DELUX a EXTRA DELUX dle vzorníku str. 4–5



Ztracené bednění

V dnešní době stále nejrychlejší a nejjednodušší způsob řešení stavby základů. Tvárnice ztraceného bednění se dají využít i jako zdící materiál pro nosné i nenosné konstrukce zdiva, podezdívky, opěrné stěny a ploty.

Nosnost opěrných stěn a základů je závislá na kvalitě betonové směsi použité při betonáži a na vyztužení systému dané projektovou dokumentací.



Ztracené bednění
a svahové tvárnice

Výrobek/popis	Rozměry (d × š/v) [cm]	Spotřeba (ks/m ²)	Váha (kg/kus)	obr.
ztracené bednění / ZTB se zámek výšky 20 cm	50 × 15/20	10	13	A
	50 × 20/20	10	15	
	50 × 30/20	10	20	B
	50 × 40/20	10	25	

Povrchová úprava: šedá přírodní




Svahové tvárnice

Svahové tvárnice se využívají jako okrasný a funkční prvek pro zpevnění svahu nebo do opěrných zdí. Tvárnice jsou vhodné i do dělicích pásů jako květinová nádoba. Často se tak stanou krásnou dekorací zahrad a parků nebo vašeho dvorku.

Zpevnění svahu tvárnici funguje jako ochrana před erozí a sesuvem půdy. Tvárnice se dají různými způsoby vrstvit a překládat dle sklonu svahu. Po uložení se dosypávají zeminou a osazují. Rostliny pak plní roli zpevňujícího prvku.

Při použití svahových tvárnic do opěrných zdí je nutné si nechat vypracovat statický projekt.



Výrobek/popis	Rozměry (d × š/v) [cm]	Spotřeba (ks/m ²)	Váha (kg/kus)	obr.
svahová tvárnice FESTON	40 × 30/18	13,9–18,5	20,5	A

Povrchová úprava: šedá přírodní dle vzorníku str. 4–5

Výrobek/popis	Rozměry (d × š/v) [cm]	Spotřeba	Váha (kg/kus)	obr.
svahová tvárnice KORB / štípaná	40 × 30/16	9–15,6 ks/m ²	16	B
stříška KORB / štípaná	20 × 35/8	5 ks/bm	11	C

Povrchová úprava: šedá přírodní dle vzorníku str. 4–5



Obrubníky

Obrubníky

Zahradní obrubníky jsou určeny k okrasnému lemování vydlážděných ploch, k oddělení chodníků, příjezdových cest a teras od záhonů. Vhodné jsou též pro vyrovnání výškového rozdílu mezi dlažbou a okolním terémem.

Položíte-li obrubníky do vodorovné polohy, můžete s nimi také obložit schody, olemovat terasu nebo je použít jako parapetní desku.

Obrubníky doporučujeme zapustit 1/3 výšky do betonového lože.



Obrubníky vymývané

Výrobek/popis	Rozměry (d × š/v) [cm]	Váha (kg/kus)	obr.
obrubník zahradní	100 × 5/30 50 × 4/25	33 11,5	A
obrubník LUNA	40 × 5/30	14	B

Povrchová úprava: oblázek vymývaný, vymývané povrchy ze skupiny STANDARD, ELEGANT, DELUX a EXTRA DELUX dle vzorníku str. 4–5



Vodoměrné šachty



Vodoměrná šachta slouží jako ochrana vodoměru. Sestavená šachta disponuje vnitřními rozměry 1 200 × 900 mm. Dle počtu použitých segmentů lze výšku vodoměrné šachty variabilně upravit.

Standardně nabízíme sestavy se třemi segmenty ukončené betonovou zákrytovou deskou s plastovým poklopem nebo nádstavbou s plastovým poklopem 60x60 cm. Součástí sestav je i žárově zinkovaný žebřík.

Vodoměrná šachta není dimenzována jako pojízdná!



Šachta pro vodovodní přípojku

Výrobek/popis	Rozměry (d × š/v) [cm]	Váha (kg/kus)	obr.
šachtová nádstavba / s poklopem 60 × 60 cm	75 × 75/20	113	A
šachtová nádstavba / s otvorem 60 × 60 cm	75 × 75/20	100	B
šachtová zákrytová deska / s poklopem 60 × 60 cm	136 × 106/7	194	C
šachtová zákrytová deska / s otvorem 60 × 60 cm	136 × 106/7	174	D
šachtový segment / vnitřní rozměr 120 × 90 × 50 cm	132 × 102/50	355	E
šachtové dno / odtokový otvor průměru 10 cm	136 × 106/7	232	F

Povrchová úprava: šedá přírodní



Vodoměrné šachty – sestavy, stříška komínová



Vodoměrné šachty – sestavy

Výrobek/popis	Rozměry (d × š/v) [cm]	Váha (kg/kus)	obr.
ŠACHTOVÁ SESTAVA 1 / BEZ NÁDSTAVBY <i>3 segmenty, zákrýtová deska s plastovým poklopem</i>	136 × 106/157	1259	A
ŠACHTOVÁ SESTAVA 1 / BEZ NÁDSTAVBY <i>3 segmenty, zákrýtová deska s plastovým poklopem, dno</i>	136 × 106/164	1491	A
ŠACHTOVÁ SESTAVA 2 / S NÁDSTAVBOU <i>3 segmenty, zákrýtová deska s otvorem, nádstavba</i>	136 × 106/177	1352	B
ŠACHTOVÁ SESTAVA 2 / S NÁDSTAVBOU <i>3 segmenty, zákrýtová deska s otvorem, nádstavba, dno</i>	136 × 106/184	1584	B

– součástí SESTAV 1, 2 se třemi segmenty je zároveň zinkovaný žebřík.

Povrchová úprava: šedý přírodní beton



Stříška komínová

Výrobek/popis	Rozměry (d × š/v) [cm]	Váha (kg/kus)	Určeno pro komín [cm]	obr.
stříška komínová / průměr otvoru 20 cm <i>– stříška je opatřena okapovou drážkou</i>	58 × 58/4–5,5	55	50 × 50	


Povrchová úprava: hladký beton světle šedý



Doplňkový materiál



Výrobek/popis	Frakce [mm]	Váha (kg/bal)
Oblázek	6-8, 8-10, 10-16	volně ložený nebo pytlovaný 25 kg
Oblázek	16-32, 16-125	volně ložený nebo pytlovaný 25 kg
Barevné drtě	5-16 dle druhu	volně ložený nebo pytlovaný 25 kg
Písek spárovací		volně ložený



VÁŠ VÝROBCE A DODAVATEL
BETONOVÝCH PRODUKTŮ PRO DŮM,
STAVBU, ZAHRADU, MĚSTA A PARKY



EXTERIER BETON, s.r.o.

Holubická 373
664 07 Pozořice

IČO: 42660394
DIČ: CZ42660394

mobil: +420 602 516 225, +420 777 802 223
e-mail: obchod@exterierbeton.cz

